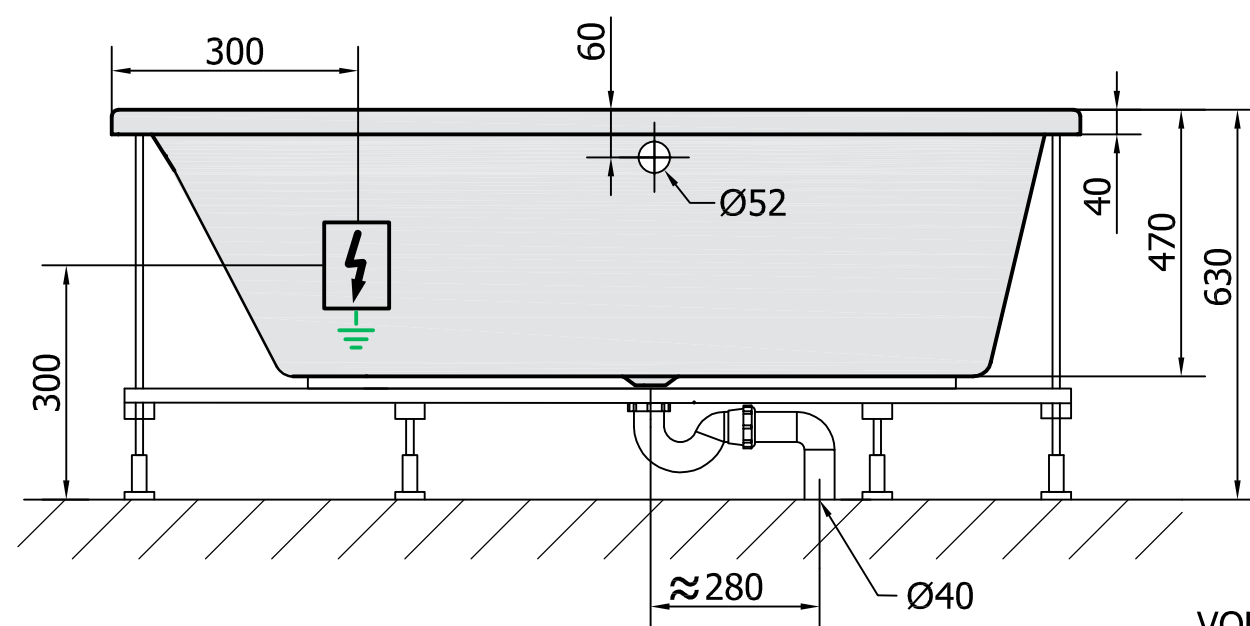



**H** HYDRO  
12 whirlpool jets  
12 vodních trysek





 Electric cable 3x2,5mm<sup>2</sup>  
 Length 2m from the wall  
 Elektrický kabel 3x2,5mm<sup>2</sup>  
 Délka kabelu ze zdi 2m

Electrical Characteristic:  
Tension: 220-230V/50hz  
Max. power consumption: 800W  
Electric protection: residual-current device 30mA

Elektrické vlastnosti:  
Napětí: 220-230V/50hz  
Max. spotřeba: 800W  
Elektrické jištění: proudový chránič 30mA

VOLUME 255L

|  |             |          |                           |  |       |               |
|--|-------------|----------|---------------------------|--|-------|---------------|
| Kreslil  | Kontroloval | Schválil | Datum                     |  | Datum |               |
| VS   |             |          |                           |  |       |               |
| <div></div> |             |          | 21611H WHIRLPOOL BATH TUB |  |       |               |
|  |             |          | EVIA 170x100L             |  |       | List<br>1 / 1 |