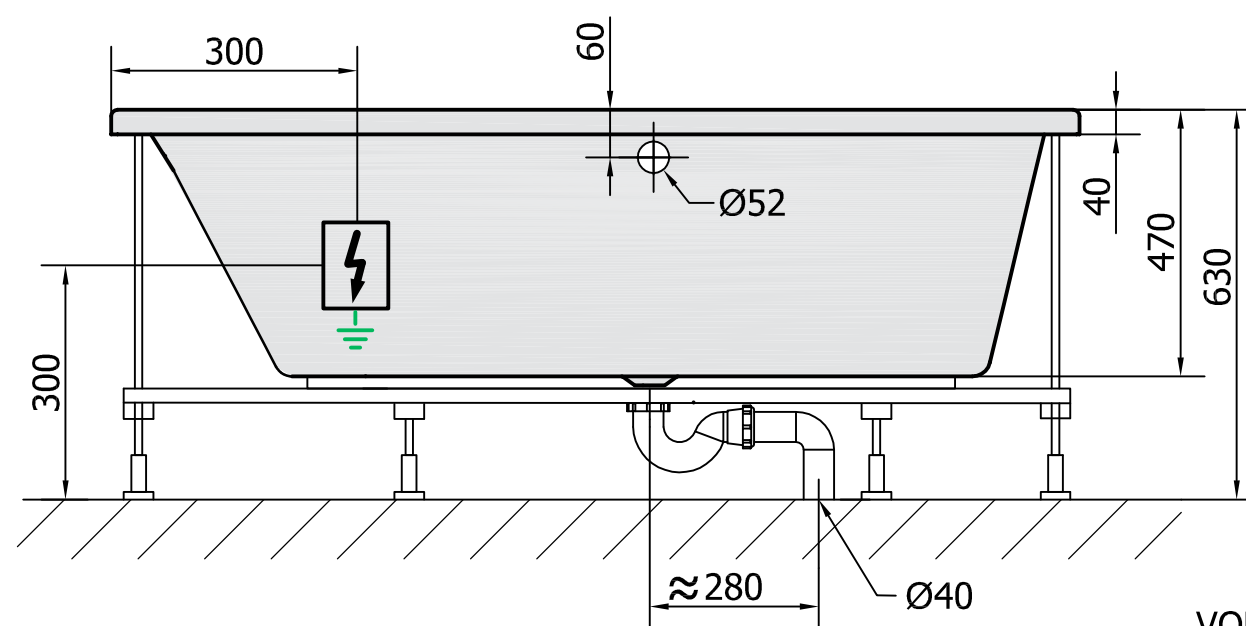



**H** HYDRO  
12 whirlpool jets  
12 vodních trysek

**A** AIR  
10 air jets  
10 vzduchových trysek




Electric cable 3x2,5mm<sup>2</sup>  
Lenght 2m from the wall

 Length 2m from the wall  
Elektrický kabel 3x2,5mm<sup>2</sup>  
Délka kabelu ze zdi 2m

Electrical Characteristic:  
Tension: 220-230V/50hz  
Max. power consumption: 1200W  
Electric protection: residual-current device 30mA

Elektrické vlastnosti:  
Napětí: 220-230V/50hz  
Max. spotřeba: 1200W  
Elektrické jištění: proudový chránič 30mA

VOLUME 255L

Kreslil	Kontroloval	Schválil	Datum		Datum	
VS						
<div>polysan</div> <div></div>			21611HA WHIRLPOOL BATH TUB			
			EVIA 170x100L			List 1 / 1